Manuale Utente

SEG07

Seggiolino di Trasferimento

Guidosimplex

www.guidosimplex.it

Gentile Cliente,
grazie per aver acquistato un dispositivo Guidosimplex.

Come tutti i nostri prodotti, questo dispositivo, è stato progettato e realizzato secondo i più elevati standard di qualità e nel rispetto assoluto delle vigenti normative di sicurezza.

I prodotti Guidosimplex, costruiti con i migliori materiali disponibili e sottoposti a continui test, offrono grandissima affidabilità e non richiedono particolare manutenzione.

Inoltre, come facciamo da sempre, adoperiamo la massima attenzione per non alterare in alcun modo le caratteristiche intrinseche ed il design dell'autovettura che può essere, in qualunque momento, riportata nella sua configurazione originale.

Questo prodotto Guidosimplex è in grado di soddisfare tutte quelle esigenze connesse alla sua destinazione purché vengano rispettate le modalità per il suo corretto uso.

Vi consigliamo pertanto di prendere visione del presente manuale ancor prima di utilizzare il prodotto.

DESCRIZIONE

Il seggiolino di trasferimento SEG07 è utilizzato per favorire l'ingresso e l'uscita, dall'abitacolo della vettura, di persone con ridotte capacità motorie.

CARATTERISTICHE

Il dispositivo SEG07 è composto principalmente da due elementi base, quali la piastra **A** che viene fissata sotto il sedile originale ed il seggiolino **B** fissato in maniera solidale alla piastra **A**. Il seggiolino **B** durante l'utilizzo risulterà in posizione orizzontale, una volta entrati o usciti dalla vettura, dobbiamo sollevarlo in posizione verticale e quindi farlo scorrere lungo la staffa verso il basso, così facendo risulterà in posizione interna permettendo la chiusura dello sportello senza creare interferenze.

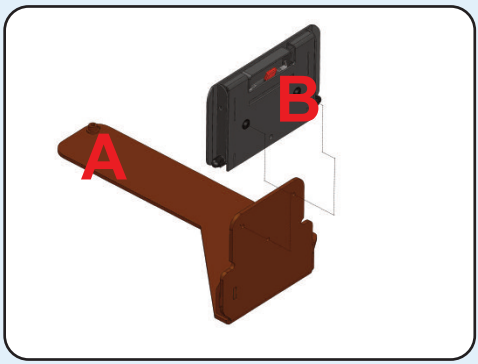

UTILIZZO DEL SEGGIOLINO

Tirare verso l'alto il seggiolino

Agire sulla leva **A** di controllo della piastra di arresto **B**



UTILIZZO DEL SEGGIOLINO





Ruotare il seggiolino sino a raggiungere la posizione orizzontale mantenendo la leva **A** premuta consentendo così l'inserimento della staffa di blocco **B**

Seggiolino richiuso

Seggiolino in posizione di utilizzo

Nel caso di anomalie o malfunzionamenti del dispositivo la invitiamo a recarsi presso un centro di assistenza autorizzato Guidosimplex.

Potrà trovare il centro di assistenza più vicino consultando il sito internet

www.guidosimplex.it

Questo Manuale dell'Utente è pubblicato da Guidosimplex S.r.l. e non comporta in sé alcuna garanzia.

Guidosimplex S.r.l. si riserva il diritto di apportare, in qualsiasi momento e senza notifica, eventuali modifiche e miglioramenti a questo manuale dovuti ad aggiornamenti dei dispositivi e/o dei programmi.

Tutti i diritti riservati. © Guidosimplex S.r.l.

Guidosimplex S.r.l.
Via del Podere San Giusto, 29
00166 Roma
Tel. 06 6152801 r.a.
Fax 06 61528036
infoclient@guidosimplex.it

www.guidosimplex.it

CENTRO ASSISTENZA AUTORIZZATO